

安全第一 服務至上

創造繁榮 永續經營

欣泰石油氣股份有限公司 2023年度法人說明會

股票代號：8917

2023/9/20

主講者：侯榮芳總經理





免責聲明

本簡報合併財務數字係根據金管會認可之國際財務表報導準則編製，並經由會計師核閱/查核。

本簡報係建立於本公司從各項來源所取得之資訊，部分資訊可能受未來不確定性影響，致使與原先本公司對於未來前景的說明迥異。

未來若有變更或調整時，請以公開資訊觀測站公告資訊為依據。

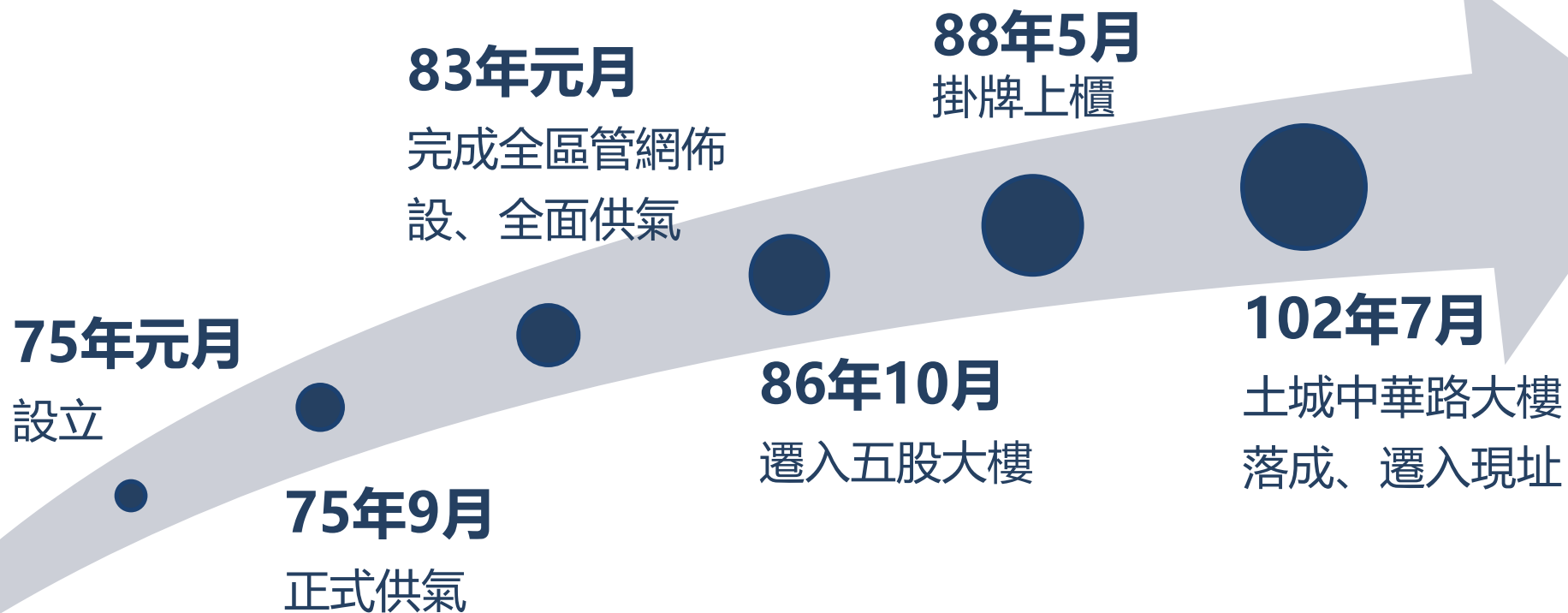
本簡報內容非經由本公司書面許可，任何第三者不得任意取用或複製。





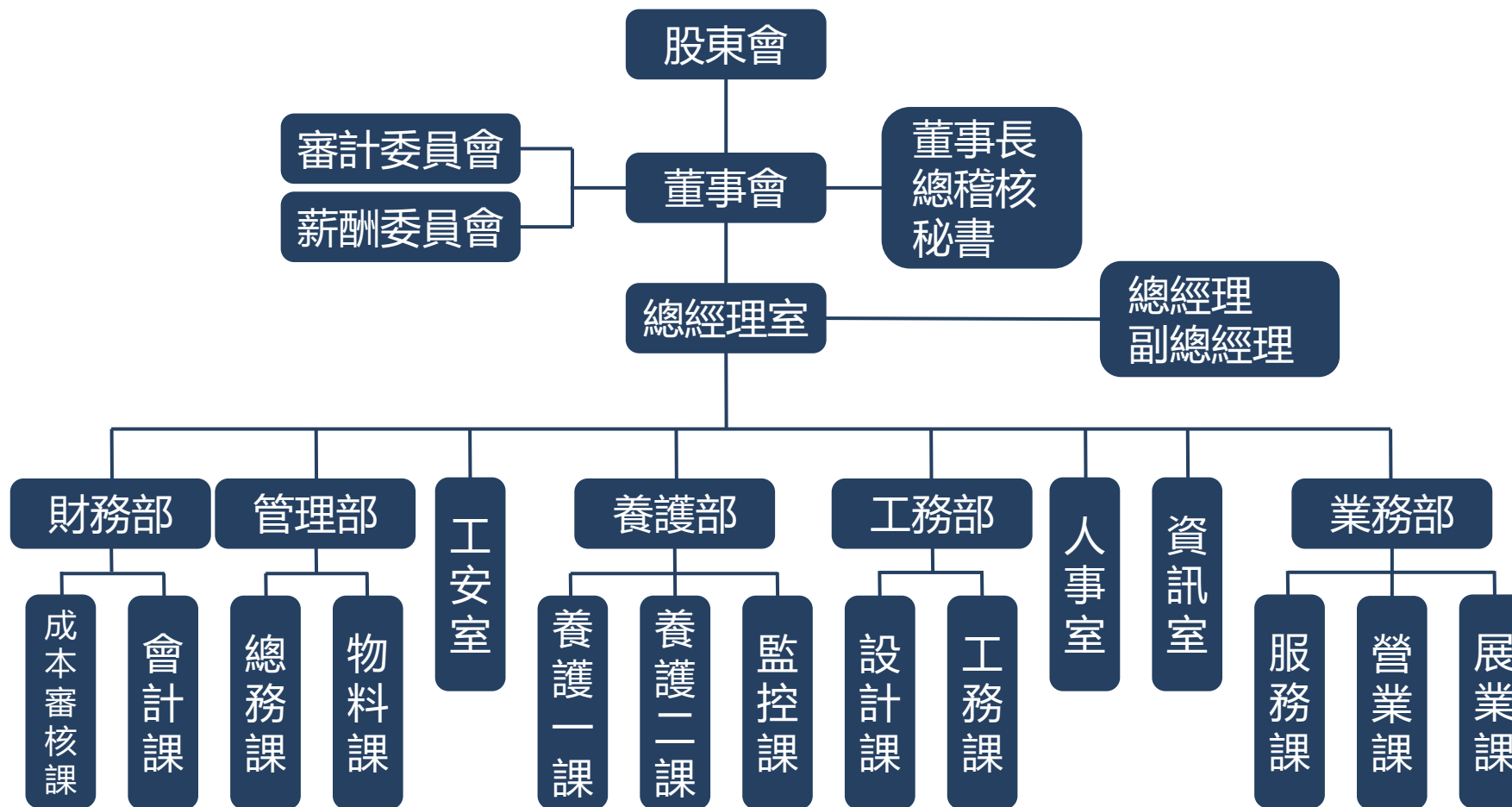
一、公司沿革

公司簡介



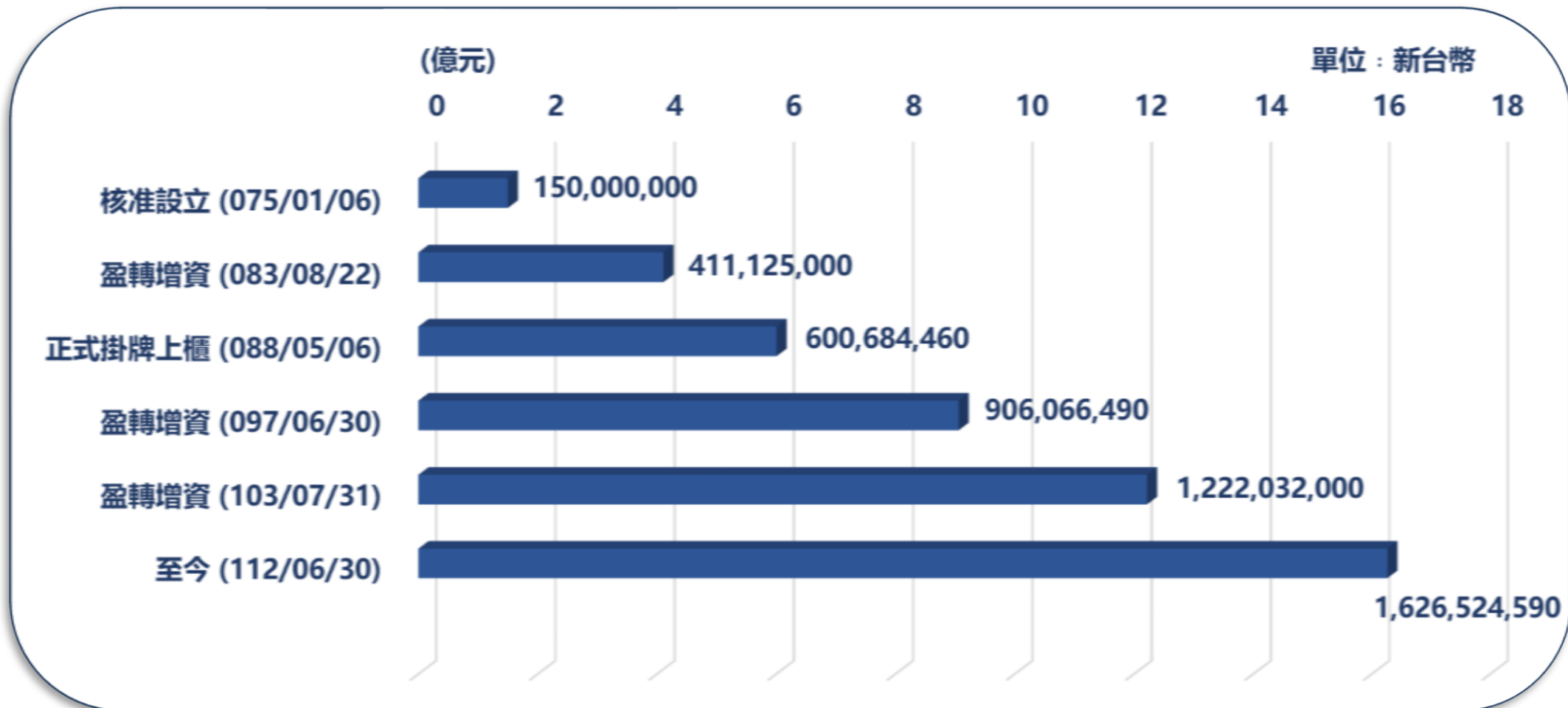


二、組織架構





三、資本成長





四、主要商品與服務項目

公司簡介





一、經營概況

營運概況

統計至112年6月30日

開始供氣日期	75.09.10		
實收資本額	1,626,524 千元		
管線長度	2,059,129 公尺		
供氣戶數	265,862戶		
員工總人數	169	工務人員數	109(64.5%)
導管配管 專業人員	甲級 (證照數)	65	同時擁有甲級與乙級證照人數 65
	乙級 (證照數)	103	





二、營業區域

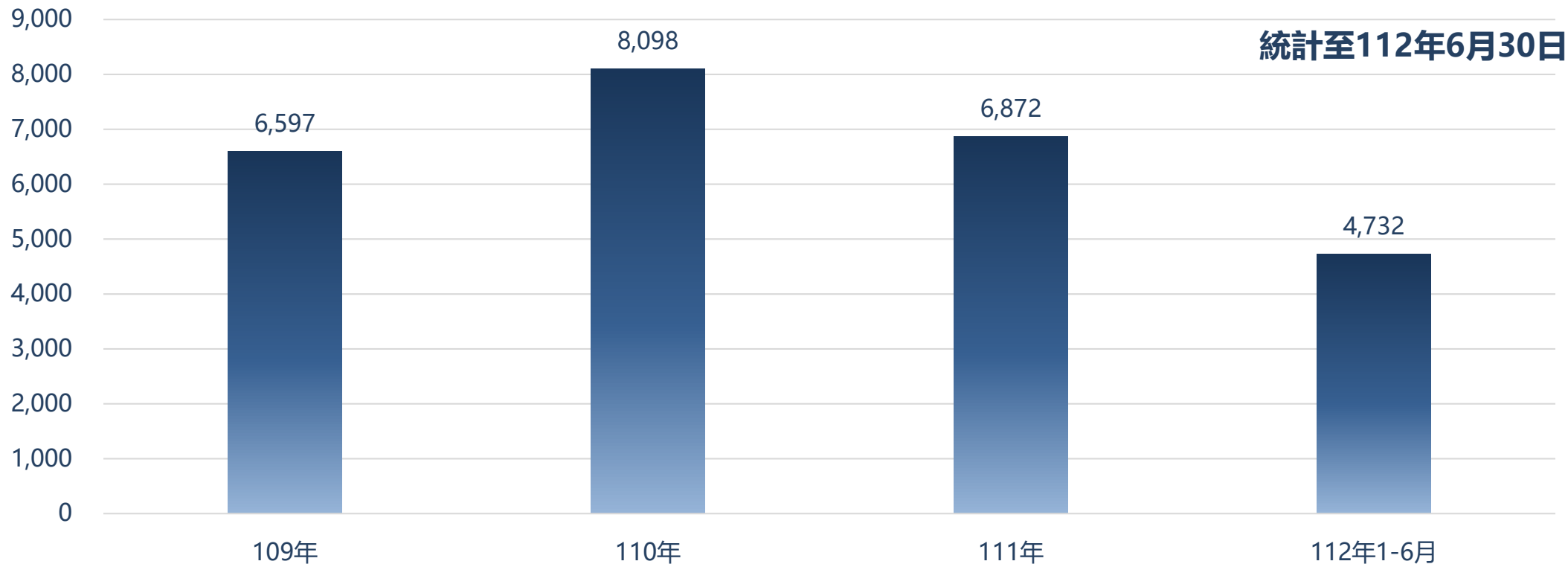
營運概況

營業區域			
北區	八里	南區	樹林
	林口		鶯歌
	五股		土城
	蘆洲		三峽
	泰山		迴龍里(桃園市)





三、預收裝置概況



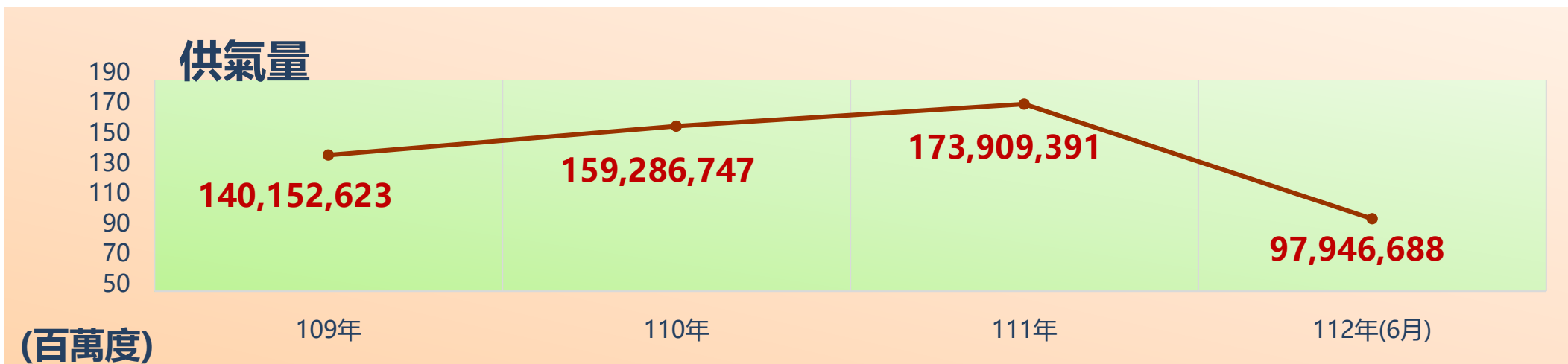

	109年	110年	111年	112年1-6月
預收戶數	6,597	8,098	6,872	4,732
預收金額	477,098,945	474,218,456	489,835,539	256,244,155





四、近年供氣概況

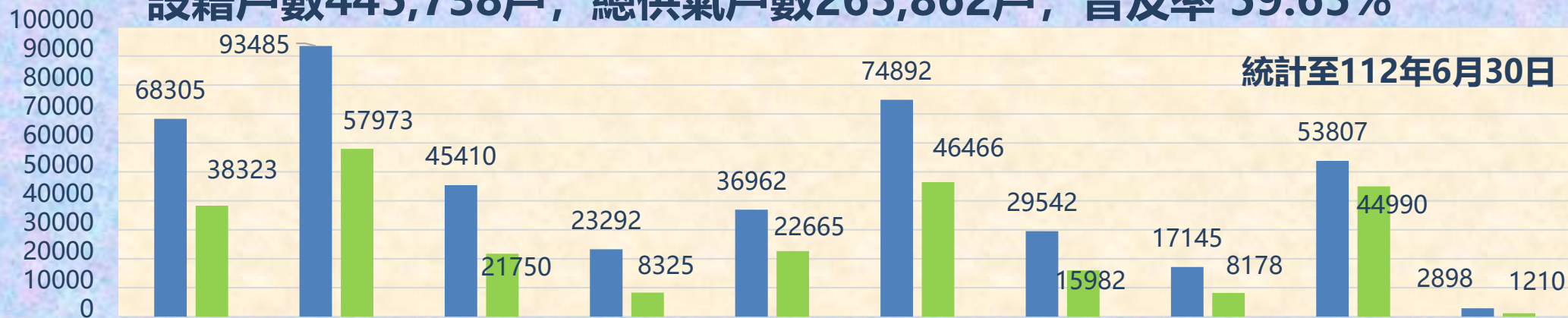
營運概況





五、用戶發展普及率

設籍戶數445,738戶，總供氣戶數265,862戶，普及率 59.65%



	樹林區	土城區	三峽區	鶯歌區	五股區	蘆洲區	泰山區	八里區	林口區	迴龍里
設籍戶	68,305	93,485	45,410	23,292	36,962	74,892	29,542	17,145	53,807	2,898
供氣戶	38,323	57,973	21,750	8,325	22,665	46,466	15,982	8,178	44,990	1,210
普及率	56.11%	62.01%	47.90%	35.74%	61.32%	62.04%	54.10%	47.70%	83.61%	41.75%
備註	110年設籍戶數 434,504戶，供氣戶數 255,415戶，普及率 58.78 % 111年設籍戶數 440,687戶，供氣戶數 263,094戶，普及率 59.70 %									





六、輸儲設備

營運概況

符合國家標準或先進國家標準
建立防災設施及維護作業機制





六、輸儲設備

整壓站 美化環境 敦親睦鄰





六、輸儲設備



設備維護



行控中心



防災演練



管線巡查





六、輸儲設備

營運概況



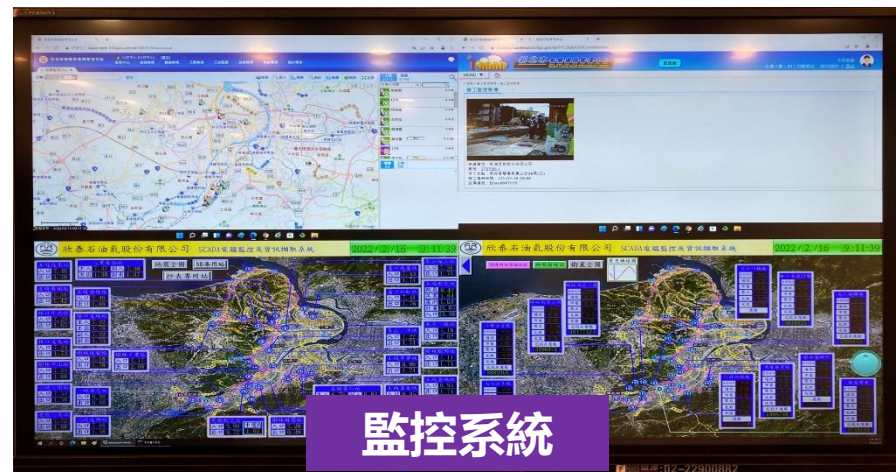
嗅劑抽檢



教育訓練



整壓站CCTV



監控系統





六、輸儲設備

111年輸氣管線汰換情形

	111年 計劃汰換 (A)	實際 達成數 (B)	達成率 (B/A)
管線 長度	3,257m	4,853m	149%
管線 金額	10,431,500元	25,274,409元	242%



公用天然氣事業導管配管專業人員
甲級 65人，乙級 103人





六、輸儲設備

➤ 五股德音村計量整壓站

預計供給八里、林口、蘆洲、泰山、五股、樹林、土城等區域，共計約23萬用戶之用氣需求。

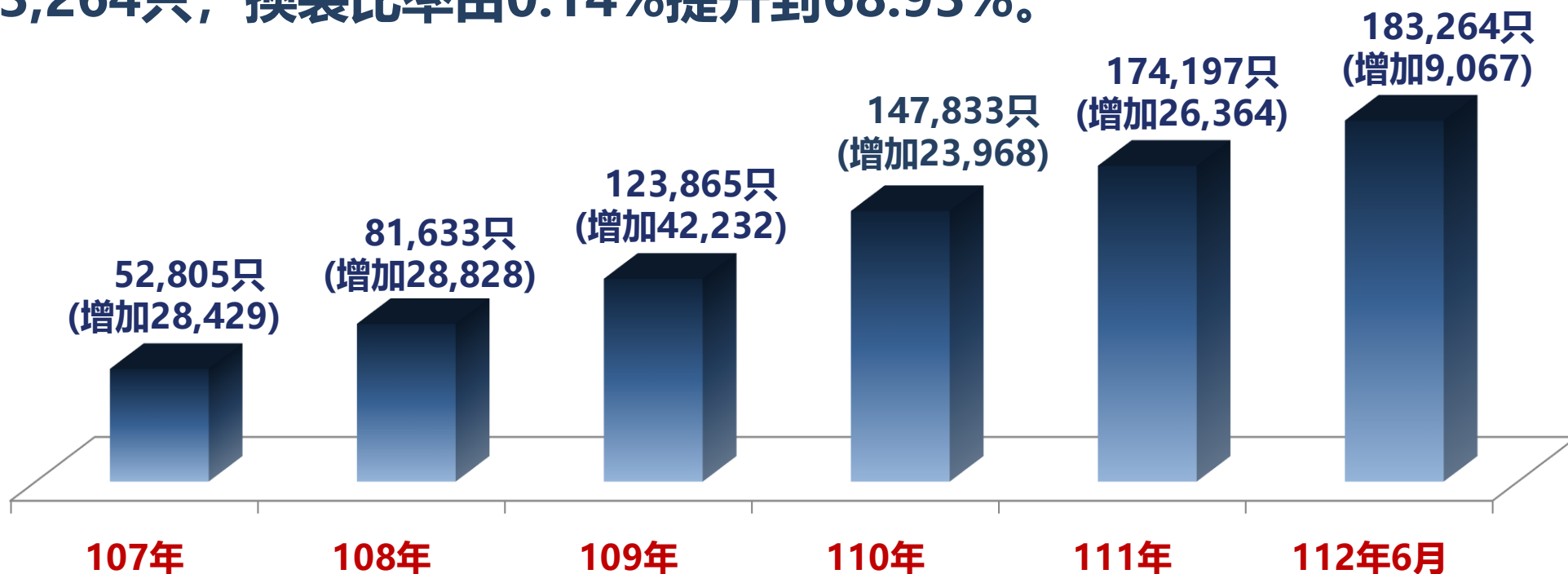




七、用氣安全

一、推廣微電腦表裝置

換裝微電腦表由105年2月(319只)起實施，至112年6月，共計換裝183,264只，換裝比率由0.14%提升到68.93%。

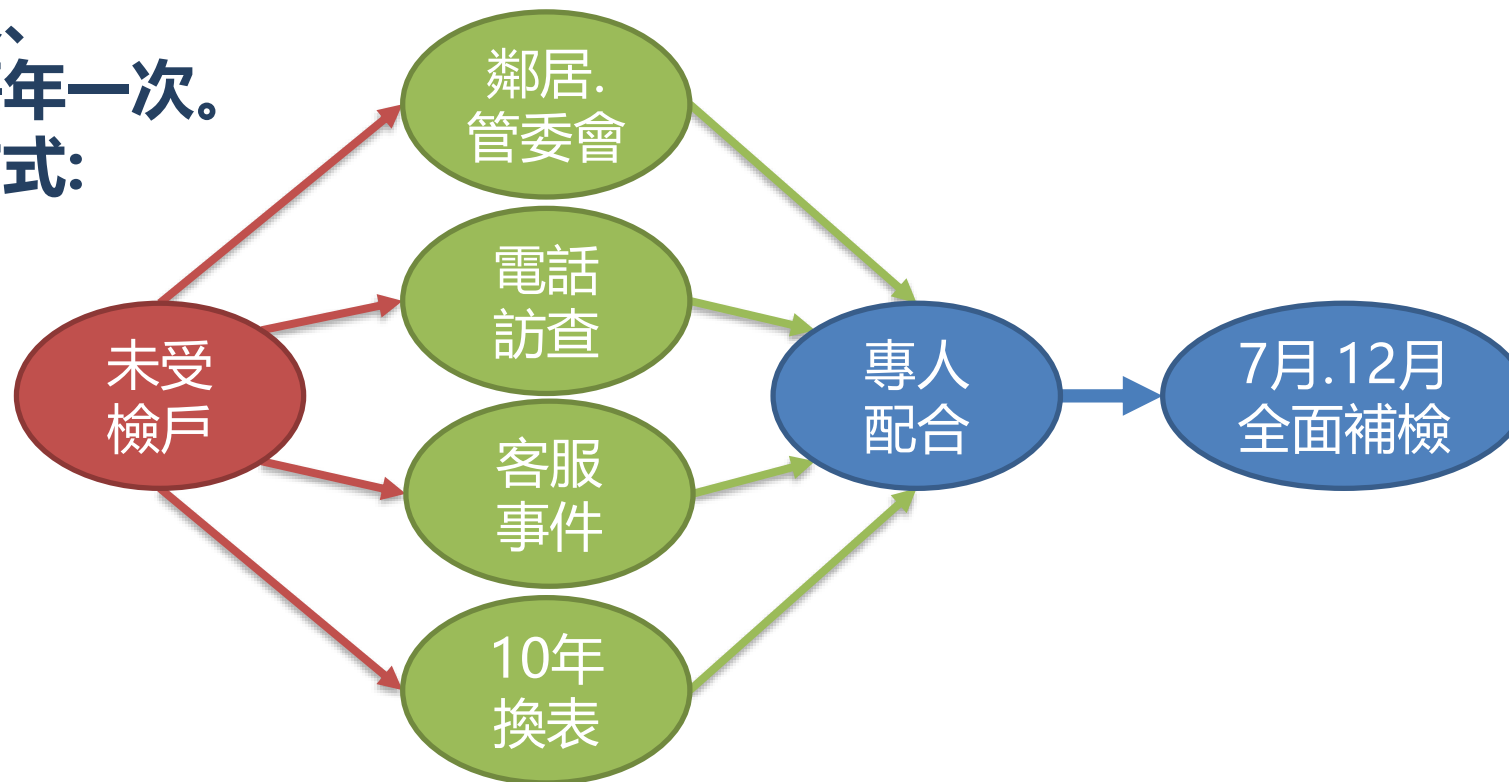




七、用氣安全

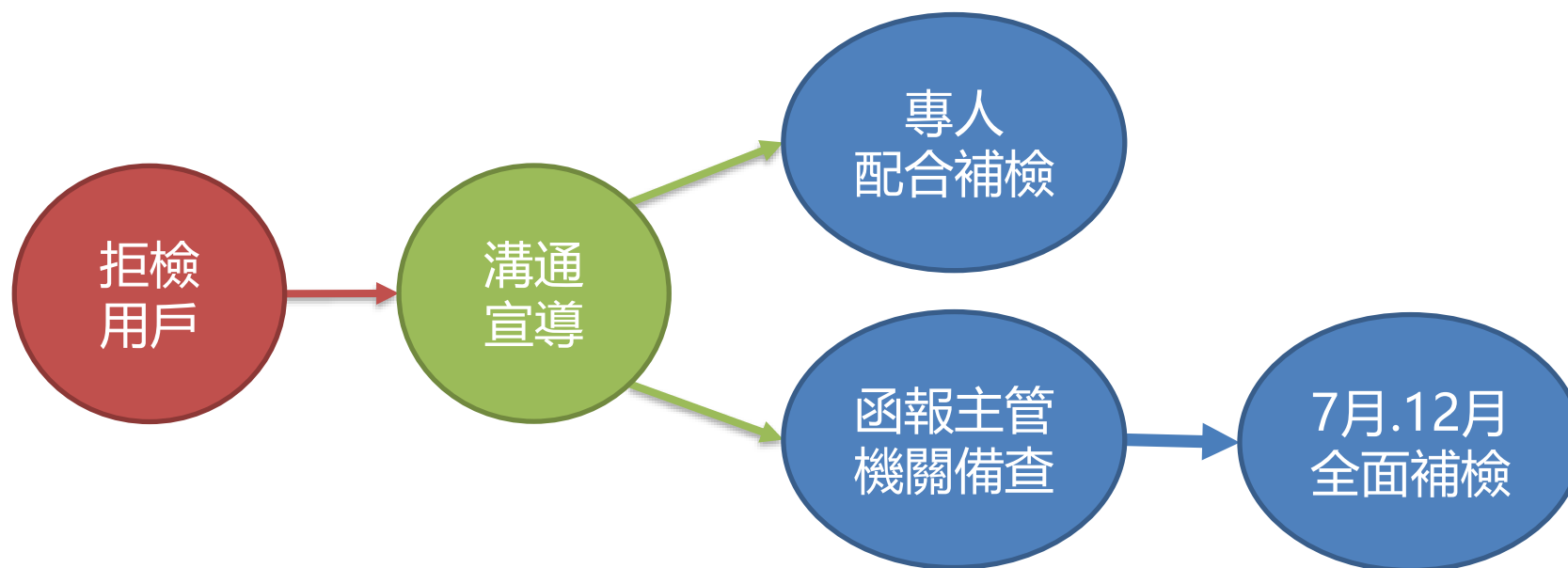
二、定期安檢

家庭用戶每二年一次、
服務業及商業用戶每年一次。
對未受檢戶的處理方式：





七、用氣安全





一、主要營業項目

財務資訊

單位：新台幣仟元

項目	109年	110年	111年	111年6月	112年6月
售氣收入	1,817,963	1,889,398	2,083,675	1,080,648	1,111,806
裝置收入	314,870	271,120	296,618	176,723	167,348
其他收入	173,903	133,554	151,050	71,768	77,772
租金收入	5,388	4,927	4,715	2,438	1,918
合計	2,312,124	2,298,999	2,536,058	1,331,577	1,358,844





二、合併簡明綜合損益表

財務資訊

單位：新台幣仟元

項目	109年	110年	111年	111年6月	112年6月
營業收入	2,312,124	2,298,999	2,536,058	1,331,577	1,358,844
營業成本	(1,776,504)	(1,788,853)	(1,971,563)	(1,019,798)	(1,033,760)
營業毛利	535,620	510,146	564,495	311,779	325,084
營業費用	(130,884)	(120,412)	(127,217)	(61,763)	(61,594)
營業淨利	404,736	389,734	437,278	250,016	263,490
營業外收入及支出	(838)	14,798	20,135	2,137	17,564
稅前淨利	403,898	404,532	457,413	252,153	281,054
所得稅費用	(79,865)	(78,174)	(89,462)	(50,771)	(54,666)
本期淨利	324,033	326,358	367,951	201,382	226,388
每股盈餘(元)	2.41	2.21	2.26	1.36	1.39





三、合併簡明資產負債表

財務資訊

單位：新台幣仟元

項目	109年	110年	111年度	111年6月	112年6月
資產總計	4,860,342	5,173,689	5,457,807	5,404,435	5,666,176
現金及約當現金	402,086	396,235	479,154	658,102	682,654
按攤銷後成本衡量之金融資產	785,002	878,002	1,026,596	842,002	1,017,929
應收票據及帳款	223,267	240,445	260,348	210,710	241,303
不動產、廠房及設備	2,612,964	2,761,386	2,823,451	2,764,606	2,826,289
負債總計	2,577,554	2,759,575	2,813,953	2,926,368	3,111,883
合約負債	654,201	691,947	711,737	691,407	728,345
應付票據及帳款	169,384	209,556	185,311	144,924	148,385
其他應付款	152,303	158,954	161,855	* 303,152	*451,150
遞延收入	1,345,703	1,429,141	1,496,290	1,509,673	1,519,028
權益總計	2,282,788	2,414,114	2,643,854	2,478,067	2,554,293

* 112年6月及111年6月分別包含應付股利325,305元及162,652仟元。



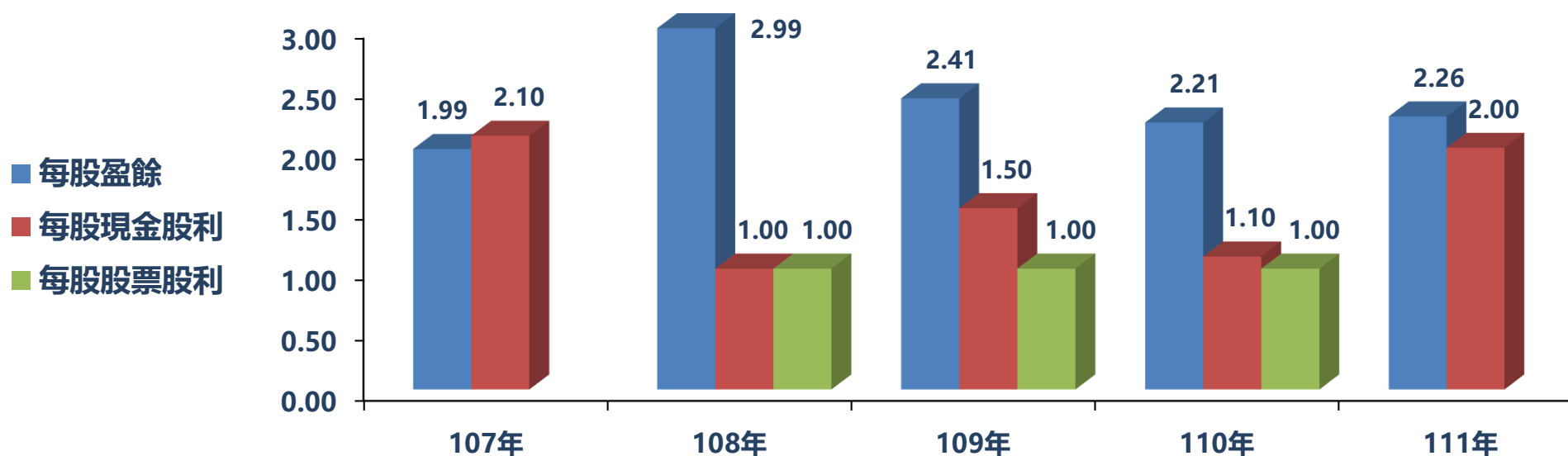


四、盈餘與股利

財務資訊

單位：新台幣元

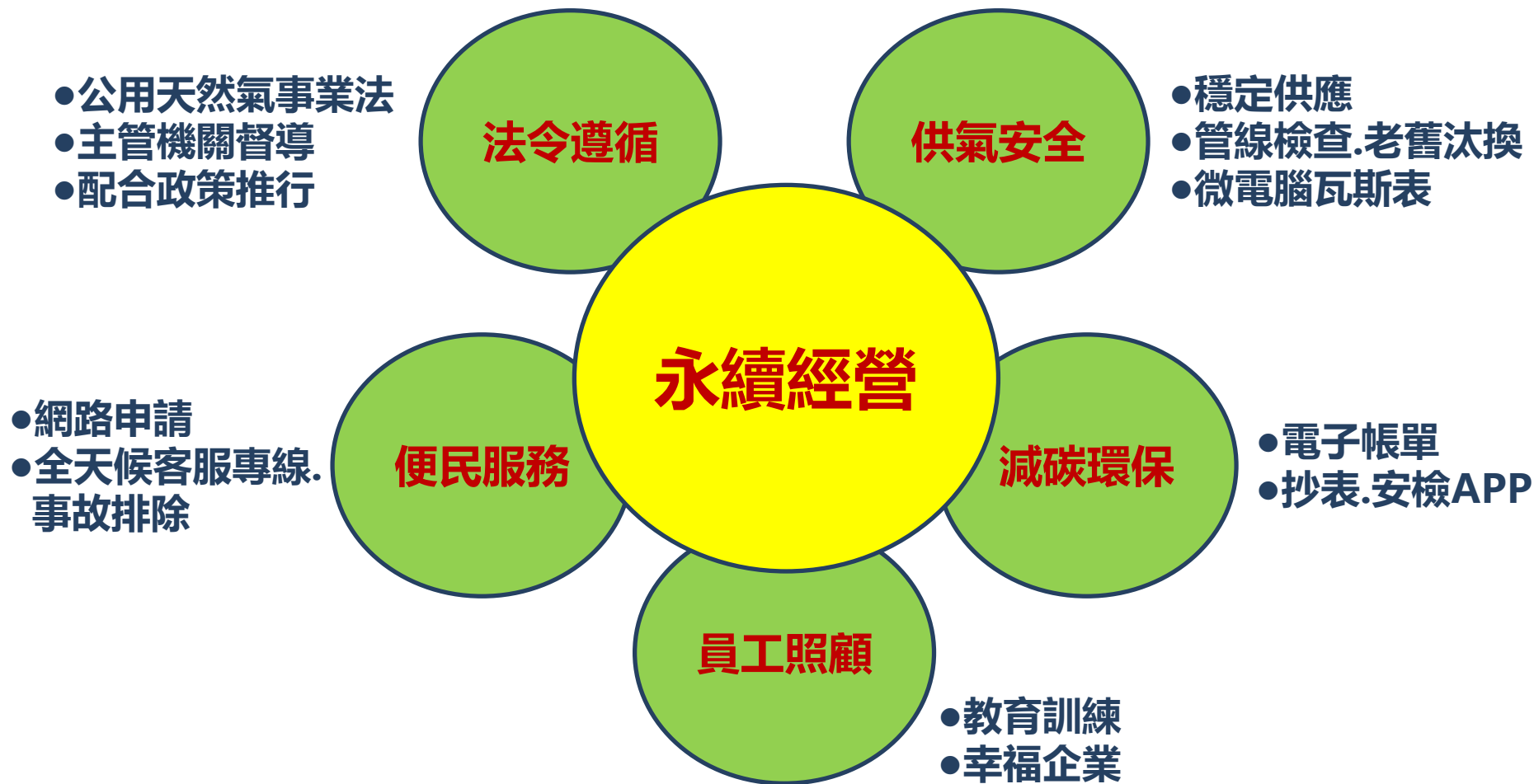
項目	107年	108年	109年	110年	111年
每股盈餘	1.99	2.99	2.41	2.21	2.26
每股現金股利	2.10	1.00	1.50	1.10	2.00
每股股票股利	-	1.00	1.00	1.00	-





未來展望

經營展望



安全第一 服務至上

創造繁榮 永續經營

簡報完畢 敬請指導

本次會議將於2分鐘後結束

如有任何投資人相關問題 歡迎以電子郵件與我們聯絡

investor@htgas.com.tw

<https://www.htgas.com.tw/>

